

solution : Thymio dessine un carré

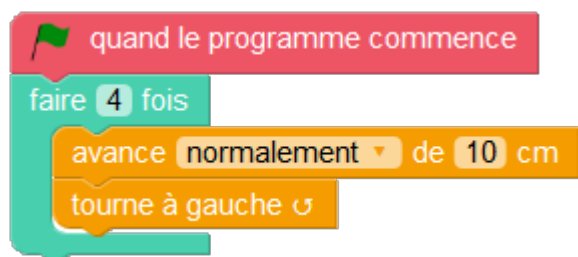
Dessiner un carré : première méthode



Télécharger le fichier de la solution [ici](#)

Dessiner un carré : deuxième méthode

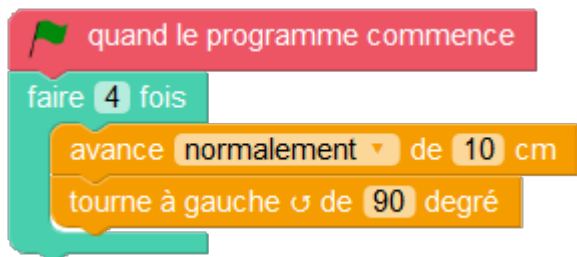
Pour simplifier, nous allons utiliser un bloc pour faire une boucle et répéter quatre fois la même action.



Télécharger le fichier de la solution [ici](#)

Dessiner un carré : troisième méthode

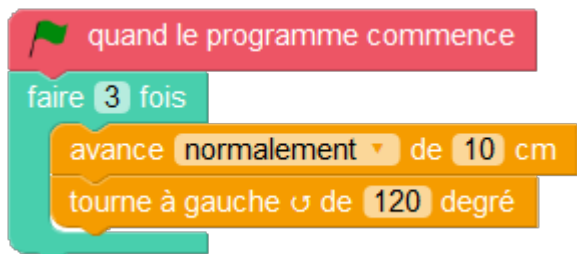
Si tu es à l'aise avec les angles en géométrie, voici, ce que donnerait le programme pour dessiner un carré avec l'angle de rotation du robot.



Télécharger le fichier de la solution [ici](#)

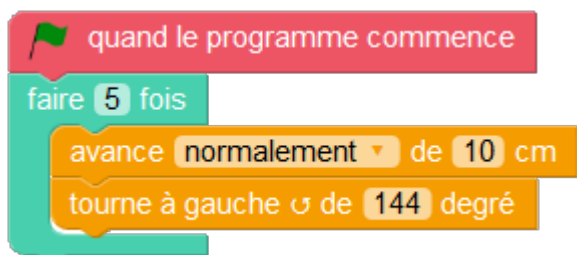
Dessiner un triangle

Si tu es à l'aise avec les angles en géométrie, voici, ce que donnerait le programme pour dessiner un triangle avec l'angle de rotation du robot.



Télécharger le fichier de la solution [ici](#)

Dessiner une étoile



Télécharger le fichier de la solution [ici](#)